

01.07.2019.

GRAD SINJ  
n/r gradonačelnice

08  
03

**Predmet: Dostava izvješća o poslovanju za 2018. godinu**

GRAD SINJ

Poštovana,




201907177

Dostavljamo Vam:

- Izvješće o poslovanju društva Čistoća Cetinske krajine d.o.o. Sinj, za 2018. godinu
- Revizorsko izvješće za 2018. godinu

S poštovanjem,

Direktorica:  
Ivana Živaljić, univ.bacc.ing.industr.

  
**ČISTOĆA  
CETINSKE KRAJINE  
d.o.o.**

U Sinju, 28. lipnja 2019.

Bz. 579/r/2019

ČISTOĆA CETINSKE KRAJINE d.o.o.

---

**IZVJEŠĆE**  
O POSLOVANJU DRUŠTVA  
ZA 2018. GODINU

Sinj, lipanj 2019. god.

# SADRŽAJ

Str.

---

## 1. OSNOVNI PODACI O DRUŠTVU

1.1.	Djelatnost	1
1.2.	Vlasnička struktura	2
1.3.	Organizacijska struktura	3
1.4.	Kadrovska struktura	3
1.5.	Prosječna plaća	4

## 2. FINANCIJSKI REZULTAT

2.1.	Povijesni pregled rezultata poslovanja	5
2.2.	Skraćeni račun dobiti i gubitka	6
2.3.	Prihodi	6
2.4.	Rashodi	7

## 3. POTRAŽIVANJA I OBVEZE

3.1.	Potraživanja	9
3.1.1.	Potraživanja od kupaca	10
3.1.1.1.	Sporna potraživanja	11
3.1.1.2.	Redovna potraživanja	11
3.2.	Dugoročne obveze	11
3.3.	Kratkoročne obveze	12
3.3.1.	Obveze prema dobavljačima	12
3.3.2.	Ostale kratkoročne obveze	13

## 4. MATERIJALNA IMOVINA

## 5. STRUKTURA KAPITALA

## 6. ZAKLJUČAK

## 7. PRIJEDLOG ZA RASPODJELU DOBITI

- djelatnost trgovanja otpadom
- uslužne djelatnosti uređenja i održavanja krajolika
- izvođenje hortikulturnih radova
- održavanje javnih površina na kojima nije dopušten promet motornim vozilima
- održavanje javnih zelenih površina
- održavanje građevina, uređaja i predmeta javne namjene
- održavanje groblja i krematorija unutar groblja
- održavanje čistoće javnih površina
- usluge javnih tržnica na malo
- usluge ukopa i kremiranja pokojnika u krematoriju unutar groblja
- upravljanje grobljem
- pogrebnička djelatnost
- čišćenja svih vrsta objekata

Odlukom članova Društva od 18. prosinca 2018. godine, izmijenjen je Društveni ugovor od 11. studenog 2013. godine u odredbi o predmetu poslovanja.

Djelatnost Društva usklađena je s odredbama Zakona o komunalnom gospodarstvu, Zakona o grobljima, Odluke o grobljima Grada Sinja; Pravilnika o minimalnim tehničkim i drugim uvjetima koji se odnose na prodajne objekte, opremu i sredstva za prodaju roba izvan prodavaonica, te Odluke o komunalnom redu Grada Sinja.

Skupština Društva na 21. sjednici održanoj 18. prosinca 2018. godine donijela je:

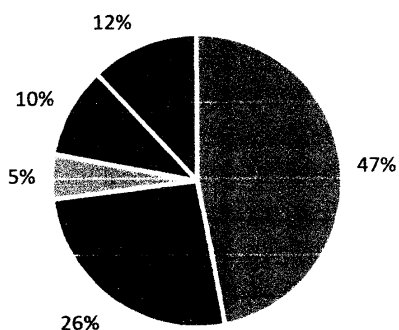
- Opće uvjete upravljanja grobljem
- Opće uvjete pružanja usluga javne tržnice na malo i trži red

## 1.2. Vlasnička struktura

Vlasnici, članovi društva (osnivači) su jedinice lokalne samouprave sa slijedećim udjelima u temeljnom kapitalu:

Jedinica samouprave	lokalne	Postotak vlasništva
Grad Sinj		47 %
Grad Trilj		26 %
Općina Dicmo		5 %
Općina Hrvace		10 %
Općina Otok		12 %

### Vlasnička struktura



■ Grad Sinj ■ Grad Trilj ■ Općina Dicmo ■ Općina Hrvace ■ Općina Otok

### 1.3. Organizacijska struktura

Društvo svoju djelatnost ostvaruje kroz slijedeće radne jedinice:

- **PC Čistoća**
  - Odjel kućnog otpada
  - Odjel javno-prometnih i zelenih površina
  - Odjel deponija
  - Odjel gradskih groblja i pogrebnog servisa
  - Odjel za razvoj i EU fondove
- **TC finansijsko-komercijalni**
- **TC služba za pravne, kadrovske i opće poslove**
- **TC grupa za održavanje voznog parka**

U 2019. godini u okviru RJ Čistoća formiran je novi odjel – Odjel za razvoj i EU fondove.

### 1.4. Kadrovska struktura

Pod utvrđivanjem kadrovske strukture podrazumijeva se utvrđivanje poslova i radnih zadataka potrebnih za obavljanje djelatnosti, broj izvršilaca, stručna sprema zaposlenih, potrebe za kadrovima i posebni uvjeti u pogledu radnih sposobnosti.

Društvo samostalno utvrđuje svoj organizacijski ustroj, strukturu i broj zaposlenika i uvjete koje zaposlenici moraju ispunjavati za obavljanje pojedinih poslova.

Organizacijsko ustrojstvo regulirano je Pravilnikom o unutarnjoj organizaciji i sistematizaciji radnih mjesta.

**Ukupan broj zaposlenika u na dan 31.12.2018. iznosi:**

- Na neodređeno vrijeme **76**
- Na određeno vrijeme **4**

**Broj radnika po radnim jedinicama je slijedeći:**

	<b>Ukupno</b>	<b>Muškarci</b>	<b>Žene</b>
Direktor	1		1
PC Čistoća	58	52	6
TC Financijsko -komercijalni	8	2	6
TC služba za pravne, kadrovske i opće poslove	7	3	4
TC grupa za održavanje voznog parka	6	6	
<b>UKUPNO:</b>	<b>80</b>	<b>63</b>	<b>17</b>

**Kvalifikacijska struktura zaposlenih u Društvu je slijedeća:**

	<b>2017.</b>	<b>2018.</b>
VSS	8	10
VŠS	8	8
SSS	31	32
KV	13	13
NSS	18	17
<b>UKUPNO:</b>	<b>78</b>	<b>80</b>

**1.5. Prosječna plaća po zaposlenom iznosi:**

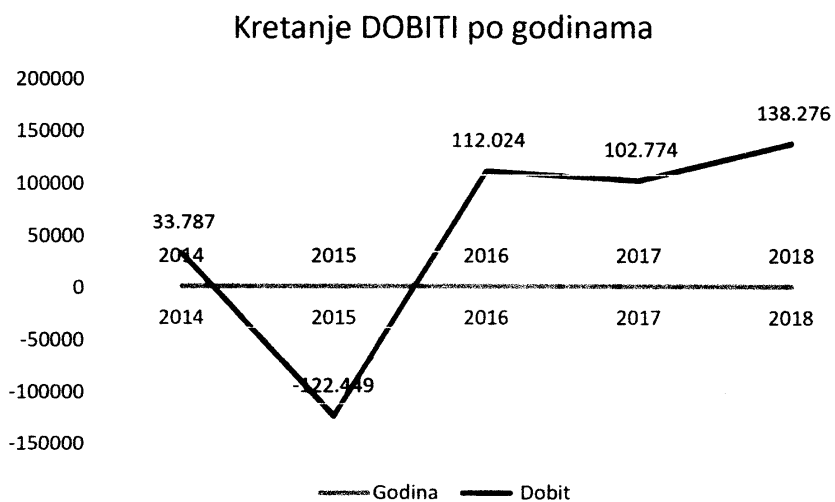
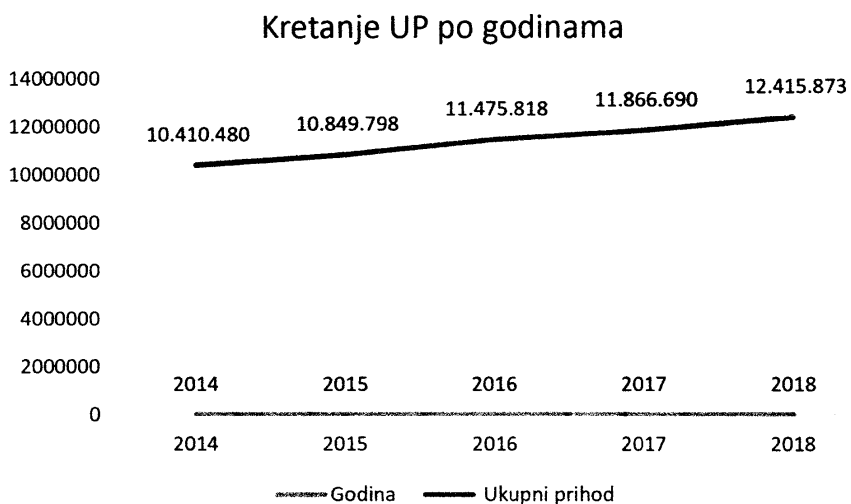
kn

	<b>2017.</b>	<b>2018.</b>	<b>Index</b>
<b>Bruto plaća</b>	6.060	6.530	108
<b>Neto plaća</b>	4.681	4.999	107

## 2. FINANCIJSKI REZULTAT

### 2.1. Povijesni pregled rezultata poslovanja

2014.	10.410.480		33.787
2015.	10.849.798	104	- 122.449
2016.	11.475.818	106	112.024
2017.	11.866.690	103	102.774
2018.	12.415.873	105	138.276



## 2.2. Skraćeni račun dobiti i gubitka za 2018. godinu

1.	Ukupni prihodi	11.866.689,73	12.415.873,15	105
2.	Ukupni rashodi	11.732.956,31	12.231.971,29	104
3.	Dobit/gubitak prije oporezivanja	133.733,42	183.901,86	138
4.	Porez na dobit	30.959,10	45.625,85	147
5.	Dobit/gubitak financijske godine	<b>102.774,32</b>	<b>138.276,01</b>	135

## 2.3. Prihodi

kn

R.broj	Vrsta prihoda	2017.	2018.	Index
1.	Prihodi od kupaca - Sinj	3.270.218	3.505.616	107
2.	Prihodi od kupaca – Otok	575.123	680.046	118
3.	Prihodi od kupaca – Trilj	1.033.487	1.153.257	112
4.	Prihodi od kupaca - Dicmo	364.560	387.591	106
5.	Prihodi od kupaca – Hrvace	405.037	434.806	107
6.	Prihodi od kupaca – pravne osobe	3.129.687	3.225.669	103
7.	Prihodi od kupaca – grobne naknade	217.809	218.641	100
8.	Prihodi od kupaca – deponij Mojanka	193.418	193.500	100
9.	Prihodi od odvoza i deponiranja otpada po pozivu i odvoz s groblja	858.351	945.936	110
10.	Prihodi od čišćenja i održavanja javnih površina	918.583	984.945	107
11.	Prihodi od usluga pogrebnog servisa	182.133	169.141	93
12.	Prihodi od najma –tržnica i groblje	42.480	44.413	105
13.	Prihodi od ostalih komunalnih usluga	7.733	-	
	<b>Ukupno prihodi od prodaje</b>	<b>11.198.619</b>	<b>11.943.561</b>	<b>107</b>
14.	Prihodi od pristojbi po ovrhama	106.552	81.490	76
15.	Prihodi od refundacija za bolovanja	109.784	103.495	94
16.	Prihodi od prodaje otpada	26.077	21.493	82
17.	Prihodi od nakn.odobrenih rabata	18.909	7.636	40
18.	Prihodi od drž.potpورا za investicije	131.345	131.345	100
19.	Prihodi od sufinanc. javnih radova	234.735		
20.	Prihodi od EU fondova – CIRCE 2020	-	64.216	
21.	Prihodi od napl.potr. iz preth.godina	31.441	52.849	168
22.	Ostali prihodi	8.865	9.753	110
	<b>Ukupno ostali poslovni prihodi</b>	<b>667.708</b>	<b>472.277</b>	<b>71</b>



23.	Prihodi od kamata	362	35	10
	<b>Ukupno financijski prihodi</b>	<b>362</b>	<b>35</b>	<b>10</b>
	<b>UKUPNO PRIHODI:</b>	<b>11.866.689</b>	<b>12.415.873</b>	<b>105</b>

#### 2.4. Rashodi

kn

R.broj	Vrsta rashoda	2017.	2018.	Index
1.	Materijal za čišćenje i održavanje, pomoćni materijal	12.258	8.605	70
2.	Materijal za održavanje JZP	68.819	95.613	139
3.	Materijal za HTZ zaštitu, radna i zašt. odjeća	60.169	69.468	115
4.	Uredski materijal	43.674	61.437	141
5.	Trošak sitnog inventara i autoguma	68.778	78.814	115
6.	Električna energija	68.237	62.987	92
7.	Dizelsko gorivo, benzin i motorno ulje	574.629	607.519	106
	<b>Ukupno troškovi sirovina i materijala</b>	<b>896.564</b>	<b>984.443</b>	<b>110</b>
8.	Troškovi telefona i mobitela	42.112	60.585	144
9.	Troškovi poštarine	78.248	230.321	294
10.	Prijevozne usluge	15.698	995	6
11.	Vanjske usluge (ravnanje deponija i dr.)	428.086	333.910	78
12.	Troškovi održavanja vozila	273.259	374.467	137
13.	Troškovi održavanja objekata i opreme	20.261	26.795	132
14.	Troškovi registracije	55.923	54.322	97
15.	Troškovi održavanja softvera i web stranice	82.636	99.784	121
16.	Usluge zaštitara na čuvanju imovine	7.320	7.320	100
17.	Usluge parkinga	4.500	4.082	91
18.	Usluge promidžbe i sponzorstva	36.000	43.800	122
19.	Intelektualne usluge (javni bilježnik, revizor i dr.)	121.604	193.552	159
20.	Komunalne usluge (kom.naknada, voda, deratizacija i dr.)	104.461	87.105	83
21.	Troškovi reprezentacije	17.744	27.270	154
22.	Ostale usluge	19.749	15.660	79
	<b>Ukupno usluge</b>	<b>1.307.601</b>	<b>1.559.968</b>	<b>119</b>

23.	Nabavna vrijednost prodane robe – groblje	4.818	1.259	26
	<b>Ukupno nabavna vrijednost prodane robe</b>	<b>4.818</b>	<b>1.259</b>	<b>26</b>
24.	Neto plaće	4.653.713	4.718.939	101
25.	Porez i prirez iz plaća	181.833	232.760	128
26.	Doprinos za mirovinsko osiguranje	1.180.650	1.212.149	103
27.	Doprinosi na plaće (zdravstvo i zapošlj.)	1.003.544	1.030.870	103
	<b>Ukupno troškovi plaća</b>	<b>7.019.740</b>	<b>7.194.718</b>	<b>102</b>
28.	Amortizacija	625.258	574.792	92
	<b>Ukupno amortizacija</b>	<b>625.258</b>	<b>574.792</b>	<b>92</b>
29.	Troškovi prijevoza na posao	508.055	530.432	104
30.	Troškovi službenog puta	10.494	29.956	285
31.	Prigodne nagrade zaposlenicima (uskrsnica, regres, božićnica)	158.000	196.750	125
32.	Jubilarnе nagrade	19.500	33.500	172
33.	Otpremnine za mirovinu	218.444	141.465	65
34.	Naknada troškova zaposlenima prema pravilniku	29.500	17.500	59
35.	Darovi djeci	16.000	22.800	142
36.	Trošak drugog doh./ug. o djelu-bruto	269.533	215.228	80
37.	Premije osiguranja	81.230	89.960	111
38.	Troš.platnog prometa (banka i FINA)	67.325	66.548	99
39.	Bankarske usluge	5.527	6.417	116
40.	Članarine, naknade i slična davanja	16.714	11.581	69
41.	Troškovi seminara i stručne literature	7.344	15.573	212
42.	Darovanja za općekorisne namjene	27.040	27.300	101
43.	Vrijednosno usklađenje potraživanja	296.326	266.799	90
44.	Otpis potraživanja	46.149	164.026	355
45.	Ostali troškovi	46.708	43.185	92
	<b>Ukupno ostali troškovi</b>	<b>1.823.868</b>	<b>1.879.020</b>	<b>103</b>
46.	Troškovi kamata (leasing, revolving, dobavljači, PU) i tečajne razlike	55.086	37.771	69
	<b>Ukupno financijski rashodi</b>	<b>55.086</b>	<b>37.771</b>	<b>69</b>
	<b>UKUPNO RASHODI:</b>	<b>11.732.956</b>	<b>12.231.971</b>	<b>104</b>

**PRIHODI** su porasli za 5,00 % u odnosu na 2017. godinu, a **RASHODI** za 4,00 % . **DOBIT** je porasla za 35,00 %.

U strukturi prihoda i rashoda vidimo da su određeni prihodi i rashodi porasli, drugi su smanjeni u odnosu na 2017., a neki su ostali na istoj razini.

**Prihodi** su povećani u odnosu na prethodnu godinu najvećim dijelom kao rezultat porasta cijena od 01. lipnja 2018. godine (novi cjenik), te prihoda od projekta EU CIRCE 2020.

U **strukturi rashoda** značajnije stavke na kojima je zabilježen porast su:

- Troškovi poštarine – zbog početka primjene GDPR-a, morali smo primijeniti način dostave računa, pa smo prešli na dostavu putem Hrvatske pošte.
- Troškovi održavanja vozila – zbog starosti voznog parka kvarovi su sve učestali
- Intelktualne usluge – financiranje izrade studija u vezi projekta Europske unije CIRCE 2020.
- Otpis potraživanja – najveći dio iznosa odnosi se na otpis u predstečajnoj nagodbi e-KOLEKTOR-a.

### 3. POTRAŽIVANJA I OBVEZE

#### 3.1. Potraživanja

Potraživanja na dan 31.12.2018 su slijedeća:

Vrsta potraživanja	2017.	2018.	Index
Kupci za komunalne usluge – fizičke osobe	989.256	1.074.025	109
Kupci za komunalne usluge – pravne osobe	1.142.614	1.260.065	110
Potraživanja od kupaca – grobne naknade	113.810	103.367	91
Kupci fizičke osobe – utužena potraživanja	533.060	575.821	108
Kupci pravne osobe – utužena potraživanja	439.342	258.371	59
Kupci – nastali troškovi postupka	205.149	200.956	98
Potraživanja za troškove projekta CIRCE 2020	87.412	374.377	428
Ostala potraživanja	45.257	56.784	125
<b>UKUPNO:</b>	<b>3.555.900</b>	<b>3.903.766</b>	<b>110</b>

**Ukupna potraživanja** su porasla za **10,00 %** u odnosu na 2017. godinu. Najveće povećanje je na stavci **Potraživanja za troškove projekta CIRCE 2020**. Iznos se odnosi na troškove koje je Društvo imalo s osnove projekta EU – CIRCE 2020 – a koji će biti nadoknađeni u 2019. godini iz sredstava osiguranih za projekt.

Do sada je vrijednosno je usklađeno **637.417,10 kn** spornih potraživanja, a navedeni iznos se odnosi na potraživanja od kupaca za koja je pokrenuta ovrha.

### 3.1.1. Potraživanja od kupaca

Ukupna potraživanja od kupaca na dan 31.12.2018. iznose **3.510.985 kn.**

Dospjelo je na dan 31.12.2018. godine **2.047.412 kn** (od toga je **1.035.148** u ovrhama i predstečajnim nagodbama), a nedospjelo **1.463.573 kn.**

Odlukom skupštine, a na prijedlog inventurne komisije, u 2018. godini knjiženo je na vrijednosno usklađenje potraživanja od kupaca **266.799 kn.** To su potraživanja koja su u ovrhama, a ovršenici su u dugotrajnoj blokadi. Također je trajno isknjiženo iz poslovnih knjiga **164.026 kn** – korisnici koji su ugasili firme (brisani iz sudskog registra) i ne postoji više mogućnost naplate potraživanja, porezno priznati otpis u predstečajnim nagodbama, te potraživanja koja se odnose na preminule osobe i socijalne slučajeve.

Najveći dio otpisa odnosi se na otpis u predstečajnoj nagodbi e-KOLEKTORA – **89.018,49 kn.**

Na vrijednosno usklađenje i otpis potraživanja nas obvezuje Zakon u računovodstvu u čl. 19., st.7., te Hrvatski standard financijskog izvještavanja - br. 11 – koji propisuju da godišnji financijski izvještaji moraju pružiti istiniti i fer prikaz financijskog položaja poduzetnika, te da se vrijednost potraživanja umanjuje ako postoji objektivan dokaz o umanjenju vrijednosti proizašle iz jednog ili više događaja nastalih nakon početnog priznavanja imovine (značajne financijske teškoće dužnika, nepoštivanje ugovora poput nepodmirenja obveza ili zakašnjenja plaćanja, nastanak mogućnosti da će dužnik pokrenuti stečajni postupak ili postupak druge financijske reorganizacije).

Tijekom 2018. poduzimane su sve mjere za naplatu potraživanja: telefonski pozivi, kompenzacije, opomene i ovrhe.

Opis	2017.	2018.
Broj opomena	5.526	4.356
Broj ovrha	658	449
Finan.vrij.ovrha	666.001 kn	310.312 kn
Naplaćeno po ovrhama	393.258 kn	245.207 kn

U strukturi **potraživanja od kupaca** po visini duga, najveći dug na dan 31.12.2018. imaju slijedeći kupci:

### 3.1.1.1. Sporna potraživanja

R.br.	Naziv kupca	Iznos	kn
1.	Općina Dicmo	223.873	
2.	VENEZIA – Hrvace	34.485	(ovrhe)
3.	ČAPORICE d.o.o. - Trilj	33.828	(ovrhe)
4.	DOVITA obrt - Sinj	22.126	(ovrhe)
5.	E-KOLEKTOR d.o.o. - Zg	21.280	(predstečajna nagodba)
6.	DALMACIJA obrt – Sinj	20.900	(ovrhe)
7.	NINJA obrt – Košute	14.634	(ovrhe)
8.	LAPONIJA j.d.o.o. – Sinj	12.810	(ovrhe)

### 3.1.1.2. Redovna potraživanja

R.br.	Naziv kupca	Iznos	kn
1.	Grad Sinj	89.435	(podmireno u 01/2019)
2.	Grad Trilj	75.295	(podmireno u 01/2019)
3.	BALINICE d.o.o. – Sinj	27.178	(podmireno u 2019.)
4.	CETINA d.o.o. - Sinj	24.964	(predstečajna nagodba – otplata po planu)
5.	KONZUM d.d.	22.077	(podmireno u 2019.)

### 3.2. Dugoročne obveze

Dugoročne obveze odnose se na obveze po financijskom leasingu za nabavu komunalne opreme i to:

R.br.	Naziv	2017.	2018.
1.	Financijski leasing – Raiffeisen leasing	229.029	-
2.	Financijski leasing – Impuls leasing	174.164	-
3.	Financijski leasing - OTP leasing	-	156.324
4.	(Tekuće dospjeće dug.fin.najmova)	(211.978)	(58.350)
		191.215	97.974

Prva dva ugovora o financijskom leasingu sklopljena su krajem 2014. - na 5 godina i rate leasinga se uredno podmiruju – ističu krajem 2019. godine.

Treći ugovor sklopljen je 2018. godine na razdoblje od 3 godine - za kupnju **Stroja za visokotlačno pranje vodom i parom – za čišćenje javnih površina.**

### 3.3. Kratkoročne obveze

Kratkoročne obveze sastoje se od:

R.br.	Naziv	2017.	2018.
1.	Obveze prema dobavljačima	657.333	615.213
2.	Obveze prema zaposlenima	432.923	449.500
3.	Obveze za poreze, doprinose i slična davanja	420.124	344.624
4.	Tekuće dospijeće dug.fin.najmova	211.978	250.812
5.	Ostale obveze	11.235	9.220
		1.733.593	1.669.369

#### 3.3.1. Obveze prema dobavljačima

U strukturi **obveza prema dobavljačima** po visini obveze na dan 31.12.2018., najveće obveze imamo prema slijedećim dobavljačima:

R.br.	Naziv dobavljača	Iznos	kn
1.	INA d.d.	122.471	
2.	HRVATSKA POŠTA d.d.	56.108	
3.	TOMMY d.o.o – Solin	48.039	
4.	EOL-EKOS d.o.o. - Rijeka	46.637	
5.	MISTRAL d.o.o. - Vukovar	41.782	
6.	RIVALITAS d.o.o. – Split	35.858	
7.	EKONERG d.o.o – Zagreb	25.000	

Sve navedene obveze prema dobavljačima podmirene su u 2019. godini.

### 3.3.2. Ostale kratkoročne obveze

Obveze prema zaposlenima odnose se na obračunatu plaću za prosinac 2018., koja je isplaćena u siječnju 2019. godine.

Porezi i doprinosi također su podmireni u siječnju 2019. godine.

Tekuće dospijeće financijskih najmova odnosi se na kratkoročnu obvezu za leasing – za nabavljena komunalna vozila i stroj za visokotlačno pranje.

## 4. MATERIJALNA IMOVINA

U 2018. godini nabavljena je slijedeća materijalna imovina:

- Stroj za visokotlačno pranje vodom i parom	229.655
- Kontejneri cinčani	27.895
- Kante PEHD	93.050
- Računalna oprema	11.231
- Ostalo	7.919

---

Ukupno	369.750
--------	---------

---

## 5. STRUKTURA KAPITALA

Na dan 31.12.2018. godine struktura kapitala je slijedeća:

- Temeljni kapital	20.000
- Ostale rezerve	2.647.936
- Zadržana dobit	214.799
- Dobit tekuće godine	138.276

## 6. ZAKLJUČAK

Iz svega prethodno navedenog vidimo da je društvo Čistoća Cetinske krajine d.o.o. u 2018. godini poslovalo pozitivno – ostvarena je **neto-dobit** u iznosu od **138.276,01 kn**.

**Prihodi** su porasli za **5,00 %** u odnosu na 2017. godinu, a **rashodi** za **4,00 %**.

Imamo određene probleme s likvidnošću, pa već četiri godine imamo sklopljen Ugovor o revolving kreditu sa Splitskom bankom u iznosu od **500.000,00 kn.**

Glavni uzrok nelikvidnosti je otežana mogućnost naplate potraživanja – na dan 31.12.2018. utužena potraživanja zajedno s troškovima ovrhe iznose **1.035.148 kn.**

Smatramo da je glavni uzrok tome ekonomska situacija (veliki broj blokiranih građana), na što ne možemo utjecati.

Unatoč tome, plaće, krediti te obveze prema državi i dobavljačima uredno se podmiruju.

Za potraživanja se poduzimaju sve mjere naplate: telefonski pozivi, opomene, ovrhe.

Važno je napomenuti da je u 2018. godini, na temelju Zakona o održivom gospodarenju otpadom (NN 94/13 i 73/17) te Uredbe o gospodarenju komunalnim otpadom (NN 50/17) donesen novi **Cjenik prikupljanja i odvoza miješanog i biorazgradivog komunalnog otpada.**

Cjenik je u primjeni od 01. lipnja 2018. godine. Novim cjenikom je promijenjen način obračuna cijene javne usluge prikupljanja miješanog i biorazgradivog komunalnog otpada - prema količini predanog otpada, a kao kriterij za izračun cijene uzima se volumen spremnika otpada i broj pražnjenja spremnika, za razliku od dotadašnjeg načina – prema broju članova kućanstva.

Tijekom 2018. godine krenulo u nabavu pojedinačnih spremnika, što će se intenzivirati u narednom periodu, kako bi se što više zadovoljile potrebe i zahtjevi korisnika.

Također je u 2018. godini nabavljen stroj za visokotlačno pranje javnih površina.

## **7. PRIJEDLOG ZA RASPODJELU DOBITI IZ 2018. godine**

Predlažem da se dobit za 2018. godinu u iznosu od **138.276,01 kn** rasporedi u **zadržanu dobit.**

U Sinju, 10. lipnja 2019.

Direktorica

Ivana Živaljić, univ.bacc.ing.industr.

  
**ČISTOĆA  
CETINSKE KRAJINE  
d.o.o.**