

REPUBLIKA HRVATSKA  
ŠPIŠKANSKI ŽUPANIJSKI SUD  
21230 SINJ

|                         |             |
|-------------------------|-------------|
| Priloga:                | 01.07.2020. |
| Klasifikacijski simbol: |             |
| Upravitelj:             |             |

GRAD SINJ  
n/r gradonačelnice

04  
08

*B. 387/1-2020*

Predmet: Dostava izvješća o poslovanju za 2019. godinu

GRAD SINJ



Poštovana,

Dostavljamo Vam:

- Izvješće o poslovanju društva Čistoća Cetinske krajine d.o.o. Sinj, za 2019. godinu
- Revizorsko izvješće za 2019. godinu

S poštovanjem,

Direktorica:  
Ivana Živaljić, univ.bacc.ing.industr.

U Sinju, 29. lipnja 2020.

**ČISTOĆA  
CETINSKE KRAJINE**  
d.o.o. (3)

ČISTOĆA CETINSKE KRAJINE d.o.o.

---

**IZVJEŠĆE**  
**O POSLOVANJU DRUŠTVA**  
**ZA 2019. GODINU**

Sinj, lipanj 2020. god.

# SADRŽAJ

Str.

---

|   |    |
|---|----|
| 1. OSNOVNI PODACI O DRUŠTVU                 |    |
| 1.1. Djelatnost                             | 1  |
| 1.2. Vlasnička struktura                    | 2  |
| 1.3. Organizacijska struktura               | 3  |
| 1.4. Kadrovska struktura                    | 3  |
| 1.5. Prosječna plaća                        | 4  |
| 2. FINANCIJSKI REZULTAT                     |    |
| 2.1. Povijesni pregled rezultata poslovanja | 5  |
| 2.2. Skraćeni račun dobiti i gubitka        | 6  |
| 2.3. Prihodi                                | 6  |
| 2.4. Rashodi                                | 7  |
| 3. POTRAŽIVANJA I OBVEZE                    |    |
| 3.1. Potraživanja                           | 9  |
| 3.1.1. Potraživanja od kupaca               | 10 |
| 3.1.1.1. Sporna potraživanja                | 11 |
| 3.1.1.2. Redovna potraživanja               | 11 |
| 3.2. Dugoročne obveze                       | 11 |
| 3.3. Kratkoročne obveze                     | 12 |
| 3.3.1. Obveze prema dobavljačima            | 12 |
| 3.3.2. Ostale kratkoročne obveze            | 13 |
| 4. MATERIJALNA IMOVINA                      | 13 |
| 5. STRUKTURA KAPITALA                       | 13 |
| 6. ZAKLJUČAK                                | 14 |
| 7. PRIJEDLOG ZA RASPODJELU DOBITI           | 14 |

## 1. OSNOVNI PODACI O DRUŠTVU

### 1.1. Djelatnost

Društvo Čistoća Cetinske krajine d.o.o. osnovano je Društvenim ugovorom od 11. studenog 2013. godine.

Društvo je nastalo podjelom društva Vodovod i čistoća d.o.o. Sinj, budući da je Zakonom o vodama (NN 153/09) propisana obveza izdvajanja djelatnosti skupljanja, pročišćavanja i opskrbe vodom te odvodnje i pročišćavanja otpadnih voda od ostalih komunalnih djelatnosti iz Zakona o komunalnom gospodarstvu.

Ugovorom o podjeli i preuzimanju društva Vodovod i Čistoća d.o.o. Sinj od 18. prosinca 2013. godine, društvo Čistoća Cetinske krajine d.o.o. preuzelo je dio imovine i pravnih odnosa društva Vodovod i Čistoća d.o.o. Sinj.

Knjigovodstvena vrijednost preuzete imovine iznosi **2.736.598,23 kn**, što je temeljem čl. 13. Ugovora o podjeli i preuzimanju knjiženo na Ostale rezerve.

Društvo je upisano u sudski registar Trgovačkog suda u Splitu rješenjem Tt-13/6223-4 od 28.11.2013. godine s temeljnim kapitalom od **20.000,00 kn**.

#### **Predmet poslovanja društva su slijedeće djelatnosti:**

- odlaganje komunalnog otpada
- skupljanje otpada za potrebe drugih
- prijevoz otpada za potrebe drugih
- posredovanje u organiziranju uporabe i/ili zbrinjavanje otpada u ime drugih
- skupljanje, uporaba i/ili zbrinjavanje (obrada, odlaganje, spaljivanje i drugi načini zbrinjavanja otpada), odnosno djelatnost gospodarenja posebnim kategorijama otpada
- uvoz otpada
- izvoz otpada
- kupnja i prodaja robe
- obavljanje trgovačkog posredovanja na domaćem i inozemnom tržištu
- zastupanje stranih društava
- stručni poslovi prostornog uređenje
- projektiranje, građenje, uporaba i uklanjanje građevina
- nadzor nad gradnjom

- djelatnost trgovanja otpadom
- uslužne djelatnosti uređenja i održavanja krajolika
- izvođenje hortikulturnih radova
- održavanje javnih površina na kojima nije dopušten promet motornim vozilima
- održavanje javnih zelenih površina
- održavanje građevina, uređaja i predmeta javne namjene
- održavanje groblja i krematorija unutar groblja
- održavanje čistoće javnih površina
- usluge javnih tržnica na malo
- usluge ukopa i kremiranja pokojnika u krematoriju unutar groblja
- upravljanje grobljem
- pogrebnička djelatnost
- čišćenja svih vrsta objekata

Odlukom članova Društva od 18. prosinca 2018. godine, izmijenjen je Društveni ugovor od 11. studenog 2013. godine u odredbi o predmetu poslovanja.

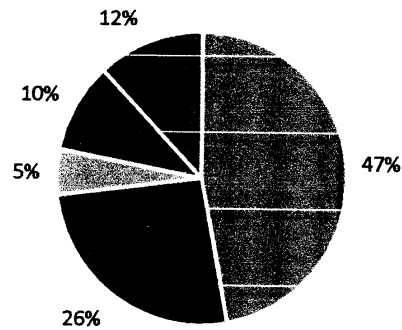
Djelatnost Društva usklađena je s odredbama Zakona o komunalnom gospodarstvu, Zakona o grobljima, Odluke o grobljima Grada Sinja; Pravilnika o minimalnim tehničkim i drugim uvjetima koji se odnose na prodajne objekte, opremu i sredstva za prodaju roba izvan prodavaonica, te Odluke o komunalnom redu Grada Sinja.

## 1.2. Vlasnička struktura

Vlasnici, članovi društva (osnivači) su jedinice lokalne samouprave sa slijedećim udjelima u temeljnom kapitalu:

| Jedinica<br>samouprave | Postotak vlasništva |
|------------------------|---------------------|
| Grad Sinj              | 47 %                |
| Grad Trilj             | 26 %                |
| Općina Dicmo           | 5 %                 |
| Općina Hrvace          | 10 %                |
| Općina Otok            | 12 %                |

## Vlasnička struktura



■ Grad Sinj ■ Grad Trilj ■ Općina Dicmo ■ Općina Hrvace ■ Općina Otok

### 1.3. Organizacijska struktura

Društvo svoju djelatnost ostvaruje kroz slijedeće radne jedinice:

- **PC Čistoća**
  - Odjel kućnog otpada
  - Odjel javno-prometnih i zelenih površina
  - Odjel deponija
  - Odjel gradskih groblja i pogrebnog servisa
  - Odjel za razvoj i EU fondove
- **TC financijsko-komercijalni**
- **TC služba za pravne, kadrovske i opće poslove**
- **TC grupa za održavanje voznog parka**

### 1.4. Kadrovska struktura

Pod utvrđivanjem kadrovske strukture podrazumijeva se utvrđivanje poslova i radnih zadataka potrebnih za obavljanje djelatnosti, broj izvršilaca, stručna sprema zaposlenih, potrebe za kadrovima i posebni uvjeti u pogledu radnih sposobnosti.

Društvo samostalno utvrđuje svoj organizacijski ustroj, strukturu i broj zaposlenika i uvjete koje zaposlenici moraju ispunjavati za obavljanje pojedinih poslova.

Organizacijsko ustrojstvo regulirano je Pravilnikom o unutarnjoj organizaciji i sistematizaciji radnih mjesta.

Ukupan broj zaposlenika u na dan 31.12.2019. iznosi:

- Na neodređeno vrijeme **78**
- Na određeno vrijeme **2**

Broj radnika po radnim jedinicama je slijedeći:

|   | Ukupno    | Muškarci  | Žene      |
|---|-----------|-----------|-----------|
| Direktor                                      | 1         |           | 1         |
| PC Čistoća                                    | 60        | 54        | 6         |
| TC Financijsko -komercijalni                  | 9         | 2         | 7         |
| TC služba za pravne, kadrovske i opće poslove | 7         | 4         | 3         |
| TC grupa za održavanje voznog parka           | 3         | 3         |           |
| <b>UKUPNO:</b>                                | <b>80</b> | <b>63</b> | <b>17</b> |

Kvalifikacijska struktura zaposlenih u Društvu je slijedeća:

|                | 2018.     | 2019.     |
|----------------|-----------|-----------|
| VSS            | 10        | 8         |
| VŠS            | 8         | 9         |
| SSS            | 32        | 35        |
| KV             | 13        | 11        |
| NSS            | 17        | 17        |
| <b>UKUPNO:</b> | <b>80</b> | <b>80</b> |

1.5. Prosječna plaća po zaposlenom iznosi:

kn

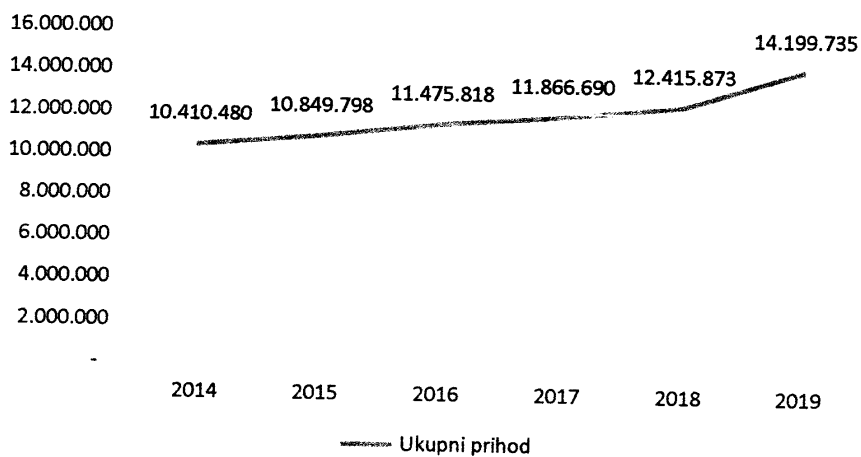
|             | 2018. | 2019. | Index |
|-------------|-------|-------|-------|
| Bruto plaća | 6.530 | 7.077 | 108   |
| Neto plaća  | 4.999 | 5.393 | 108   |

## 2. FINANCIJSKI REZULTAT

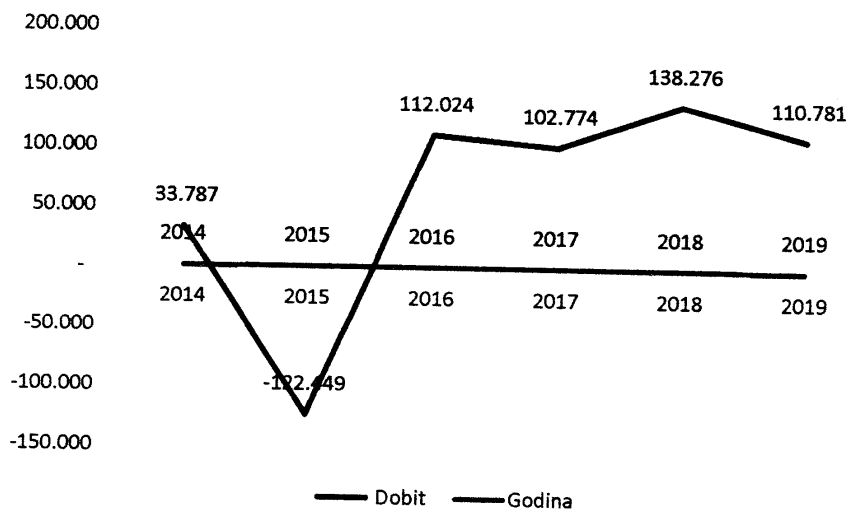
### 2.1. Povijesni pregled rezultata poslovanja

|       |            |     |           |
|-------|------------|-----|-----------|
| 2014. | 10.410.480 |     | 33.787    |
| 2015. | 10.849.798 | 104 | - 122.449 |
| 2016. | 11.475.818 | 106 | 112.024   |
| 2017. | 11.866.690 | 103 | 102.774   |
| 2018. | 12.415.873 | 105 | 138.276   |
| 2019. | 14.199.735 | 114 | 110.781   |

Kretanje UP po godinama



Kretanje DOBITI po godinama





## 2.2. Skraćeni račun dobiti i gubitka za 2019. godinu

|    |                                  |                   |                   |     |
|----|----------------------------------|-------------------|-------------------|-----|
| 1. | Ukupni prihodi                   | 12.415.873,15     | 14.199.734,75     | 114 |
| 2. | Ukupni rashodi                   | 12.231.971,29     | 14.051.067,54     | 115 |
| 3. | Dobit/gubitak prije oporezivanja | 183.901,86        | 148.667,21        | 81  |
| 4. | Porez na dobit                   | 45.625,85         | 37.886,68         | 83  |
| 5. | Dobit/gubitak financijske godine | <b>138.276,01</b> | <b>110.780,53</b> | 80  |

## 2.3. Prihodi

kn

| R.broj | Vrsta prihoda  | 2018.             | 2019.             | Index      |
|--------|--|-------------------|-------------------|------------|
| 1.     | Prihodi od kupaca - Sinj   | 3.505.616         | 3.667.208         | 104        |
| 2.     | Prihodi od kupaca – Otok   | 680.046           | 711.207           | 105        |
| 3.     | Prihodi od kupaca – Trilj  | 1.153.257         | 1.231.854         | 107        |
| 4.     | Prihodi od kupaca - Dicmo  | 387.591           | 405.715           | 105        |
| 5.     | Prihodi od kupaca – Hrvace   | 434.806           | 454.040           | 104        |
| 6.     | Prihodi od kupaca – pravne osobe                                   | 3.225.669         | 3.370.011         | 104        |
| 7.     | Prihodi od kupaca – grobne naknade                                 | 218.641           | 220.944           | 101        |
| 8.     | Prihodi od kupaca – deponij Mojanka                                | 193.500           | 302.300           | 156        |
| 9.     | Prihodi od odvoza i deponiranja otpada po pozivu i odvoz s groblja | 945.936           | 1.044.684         | 110        |
| 10.    | Prihodi od čišćenja i održavanja javnih površina                   | 984.945           | 1.465.519         | 149        |
| 11.    | Prihodi od usluga pogrebnog servisa                                | 169.141           | 156.880           | 93         |
| 12.    | Prihodi od najma –tržnica i groblje                                | 44.413            | 53.057            | 119        |
| 13.    | Prihodi od kupaca – kuće za odmor                                  | -                 | 86.233            |            |
|        | <b>Ukupno prihodi od prodaje</b>                                   | <b>11.943.561</b> | <b>13.169.652</b> | <b>110</b> |
| 14.    | Prihodi od pristojbi po ovrhama                                    | 81.490            | 145.478           | 179        |
| 15.    | Prihodi od refundacija za bolovanja                                | 103.495           | 181.666           | 176        |
| 16.    | Prihodi od prodaje otpada  | 21.493            | 7.981             | 37         |
| 17.    | Prihodi od nakn.odobrenih rabata                                   | 7.636             | 23.241            | 304        |
| 18.    | Prihodi od drž.potpورا za investicije                              | 131.345           | 131.647           | 100        |
| 19.    | Prihodi od EU fondova – CIRCE 2020                                 | 64.216            | 424.600           | 661        |
| 20.    | Prihodi od napl.potr. iz preth.godina                              | 52.849            | 72.818            | 138        |
| 21.    | Ostali prihodi   | 9.753             | 42.647            | 437        |
|        | <b>Ukupno ostali poslovni prihodi</b>                              | <b>472.277</b>    | <b>1.030.078</b>  | <b>218</b> |
| 22.    | Prihodi od kamata  | 35                | 5                 | 14         |

|  |                                   |                   |                   |            |
|--|-----------------------------------|-------------------|-------------------|------------|
|  | <b>Ukupno finansijski prihodi</b> | <b>35</b>         | <b>5</b>          | <b>14</b>  |
|  | <b>UKUPNO PRIHODI:</b>            | <b>12.415.873</b> | <b>14.199.735</b> | <b>114</b> |

#### 2.4. Rashodi

kn

| R.broj | Vrsta rashoda  | 2018.            | 2019.            | Index      |
|--------|--|------------------|------------------|------------|
| 1.     | Materijal za čišćenje i održavanje, pomoćni materijal                | 8.605            | 14.907           | 173        |
| 2.     | Materijal za održavanje JZP  | 95.613           | 74.454           | 78         |
| 3.     | Materijal za HTZ zaštitu, radna i zašt. odjeća                       | 69.468           | 55.037           | 79         |
| 4.     | Uredski materijal  | 61.437           | 35.397           | 58         |
| 5.     | Trošak sitnog inventara i autoguma                                   | 78.814           | 93.116           | 118        |
| 6.     | Električna energija  | 62.987           | 71.291           | 113        |
| 7.     | Dizelsko gorivo, benzin i motorno ulje                               | 607.519          | 640.950          | 106        |
|        | <b>Ukupno troškovi sirovina i materijala</b>                         | <b>984.443</b>   | <b>985.152</b>   | <b>100</b> |
| 8.     | Troškovi telefona i mobitela   | 60.585           | 61.414           | 101        |
| 9.     | Troškovi poštarine   | 230.321          | 560.387          | 243        |
| 10.    | Prijevozne usluge  | 995              | 4.079            | 410        |
| 11.    | Vanjske usluge (ravnjanje deponija i dr.)                            | 333.910          | 462.813          | 139        |
| 12.    | Troškovi održavanja vozila   | 374.467          | 309.155          | 83         |
| 13.    | Troškovi održavanja objekata i opreme                                | 26.795           | 103.272          | 385        |
| 14.    | Troškovi registracije  | 54.322           | 42.553           | 78         |
| 15.    | Troškovi održavanja softvera i web stranice                          | 99.784           | 113.931          | 114        |
| 16.    | Usluge zaštitara na čuvanju imovine                                  | 7.320            | 9.656            | 132        |
| 17.    | Usluge parkinga  | 4.082            | 4.455            | 109        |
| 18.    | Usluge promidž, oglaš. i sponzorstva                                 | 43.800           | 62.953           | 144        |
| 19.    | Intelektualne usluge (EU-CIRCE 2020, javni bilježnik, revizor i dr.) | 193.552          | 295.125          | 152        |
| 20.    | Komunalne usluge (kom.naknada, voda, deratizacija i dr.)             | 87.105           | 71.740           | 82         |
| 21.    | Troškovi reprezentacije  | 27.270           | 40.822           | 150        |
| 22.    | Licence Office 365 i Attend  | 13.272           | 25.683           | 194        |
| 23.    | Ostale usluge  | 2.388            | 25.029           | 1.048      |
|        | <b>Ukupno usluge</b>   | <b>1.559.968</b> | <b>2.193.067</b> | <b>141</b> |
| 24.    | Nabavna vrijednost prodane robe – groblje                            | 1.259            | 104              | 8          |

|     |  |                   |                   |            |
|-----|--|-------------------|-------------------|------------|
|     | <b>Ukupno nabavna vrijednost prodane robe</b>                          | <b>1.259</b>      | <b>104</b>        | <b>8</b>   |
| 25. | Neto plaće   | 4.718.939         | 5.220.515         | 111        |
| 26. | Porez i prerez iz plaća  | 232.760           | 294.314           | 126        |
| 27. | Doprinos za mirovinsko osiguranje                                      | 1.212.149         | 1.336.035         | 110        |
| 28. | Doprinosi na plaće (zdravstvo i zapošlj.)                              | 1.030.870         | 1.086.716         | 105        |
|     | <b>Ukupno troškovi plaća</b>   | <b>7.194.718</b>  | <b>7.937.580</b>  | <b>110</b> |
| 29. | Amortizacija   | 574.792           | 511.117           | 89         |
|     | <b>Ukupno amortizacija</b>   | <b>574.792</b>    | <b>511.117</b>    | <b>89</b>  |
| 30. | Troškovi prijevoza na posao  | 530.432           | 554.660           | 105        |
| 31. | Troškovi službenog puta  | 29.956            | 60.888            | 203        |
| 32. | Prigodne nagrade zaposlenicima (uskrsnica, regres, božićnica)          | 196.750           | 272.660           | 139        |
| 33. | Jubilarnе nagrade  | 33.500            | 27.500            | 82         |
| 34. | Otpremnine za mirovinu   | 141.465           | 124.410           | 88         |
| 35. | Naknada troškova zaposlenima prema pravilniku                          | 17.500            | 16.000            | 91         |
| 36. | Darovi djeci   | 22.800            | 24.000            | 105        |
| 37. | Trošak drugog doh./ug. o djelu-bruto                                   | 215.228           | 206.570           | 96         |
| 38. | Premije osiguranja   | 89.960            | 87.515            | 97         |
| 39. | Troš.platnog prometa (banka i FINA)                                    | 66.548            | 81.815            | 123        |
| 40. | Bankarske usluge   | 6.417             | 8.798             | 137        |
| 41. | Članarine, naknade i slična davanja                                    | 11.581            | 12.047            | 104        |
| 42. | Troškovi seminara i stručne literature                                 | 15.573            | 37.649            | 242        |
| 43. | Darovanja za općekorisne namjene                                       | 27.300            | 37.800            | 138        |
| 44. | Vrijednosno usklađenje potraživanja                                    | 266.799           | 774.744           | 290        |
| 45. | Otpis potraživanja   | 164.026           | 63.548            | 39         |
| 46. | Ostali troškovi  | 43.185            | 10.746            | 25         |
|     | <b>Ukupno ostali troškovi</b>  | <b>1.879.020</b>  | <b>2.401.350</b>  | <b>128</b> |
| 47. | Troškovi kamata (leasing, revolving, dobavljači, PU) i tečajne razlike | 37.771            | 22.698            | 60         |
|     | <b>Ukupno financijski rashodi</b>                                      | <b>37.771</b>     | <b>22.698</b>     | <b>60</b>  |
|     | <b>UKUPNO RASHODI:</b>   | <b>12.231.971</b> | <b>14.051.068</b> | <b>115</b> |

PRIHODI su porasli za 14,00 % u odnosu na 2018. godinu, a RASHODI za 15,00 %. DOBIT je manja za 20,00 %.

U strukturi prihoda i rashoda vidimo da su određeni prihodi i rashodi porasli, drugi su smanjeni u odnosu na 2018., a neki su ostali na istoj razini.

**Prihodi** su povećani u odnosu na prethodnu godinu najvećim dijelom kao rezultat porasta cijena od 01. lipnja 2018. godine (novi cjenik), prihoda od projekta EU CIRCE 2020., te većih odobrenih sredstava za održavanje javno-prometnih i zelenih površina.

U **strukturi rashoda** značajnije stavke na kojima je zabilježen porast su:

- Troškovi poštarine – zbog početka primjene GDPR-a, morali smo primijeniti način dostave računa, pa smo u 09/2018. prešli na dostavu putem Hrvatske pošte.
- Plaće – porasle su za 10,00 % u odnosu na prethodnu godinu.
- Intelektualne usluge – financiranje izrade studija u vezi projekta Europske unije CIRCE 2020.
- Vrijednosno usklađenje potraživanja – provedeno je usklađenje za sva potraživanja za koja je pokrenut ovršni postupak i koja su prijavljena u predstečajne nagodbe.

### 3. POTRAŽIVANJA I OBVEZE

#### 3.1. Potraživanja

Potraživanja na dan 31.12.2019 su slijedeća:

| Vrsta potraživanja                           | 2018.            | 2019.            | Index      |
|--|------------------|------------------|------------|
| Kupci za komunalne usluge – fizičke osobe    | 1.074.025        | 944.384          | 88         |
| Kupci za komunalne usluge – pravne osobe     | 1.260.065        | 1.167.121        | 93         |
| Potraživanja od kupaca – grobne naknade      | 103.367          | 99.502           | 96         |
| Kupci fizičke osobe – utužena potraživanja   | 575.821          | 689.078          | 120        |
| Kupci pravne osobe – utužena potraživanja    | 258.371          | 448.537          | 174        |
| Kupci – nastali troškovi postupka            | 200.956          | 290.343          | 144        |
| Potraživanja za troškove projekta CIRCE 2020 | 374.377          | 412.293          | 110        |
| Potraživanja od HZZO za naknadu bolovanja    | 15.414           | 79.812           | 518        |
| Ostala potraživanja                          | 41.370           | 72.140           | 174        |
| <b>UKUPNO:</b>                               | <b>3.903.766</b> | <b>4.203.210</b> | <b>108</b> |

Ukupna potraživanja su porasla za 8,00 % u odnosu na 2018. godinu. Povećane su pozicije utuženih potraživanja, potraživanja od HZZO-a, potraživanja za troškove projekta CIRCE 2020. **Potraživanja za troškove projekta CIRCE 2020** odnose se na troškove koje je Društvo imalo s osnove projekta EU – CIRCE 2020 – a koji će biti nadoknađeni u 2020. godini iz sredstava osiguranih za projekt.

Do sada je vrijednosno je usklađeno **1.313.771 kn** spornih potraživanja, a navedeni iznos se odnosi na potraživanja od kupaca za koja je pokrenuta ovrha i koja su prijavljena u predstečajne nagodbe.

### 3.1.1. Potraživanja od kupaca

Ukupna **potraživanja od kupaca** na dan 31.12.2019. iznose **3.701.819 kn**.

Dospjelo je na dan 31.12.2019. godine **2.375.264 kn** (od toga je **1.427.958** u ovrhama i predstečajnim nagodbama), a nedospjelo **1.326.555 kn**.

Odlukom skupštine, a na prijedlog inventurne komisije, u 2019. godini knjiženo je na vrijednosno usklađenje potraživanja od kupaca **774.744 kn**. To su potraživanja koja su u ovrhama, a ovršenici su u dugotrajnoj blokadi. Ukoliko se ta potraživanja naknadno naplate – biti će ponovno knjižena u prihode.

Također je trajno isknjiženo iz poslovnih knjiga **63.548 kn** – korisnici koji su ugasili firme (brisani iz sudskog registra) i ne postoji više mogućnost naplate potraživanja, potraživanja koja se odnose na preminule osobe, te potraživanja po Rješenjima o stečaju nad imovinom građana.

Na vrijednosno usklađenje i otpis potraživanja nas obvezuje Zakon u računovodstvu u čl. 19., st.7., te Hrvatski standard financijskog izvještavanja - br. 11 – koji propisuju da godišnji financijski izvještaji moraju pružiti istiniti i fer prikaz financijskog položaja poduzetnika, te da se vrijednost potraživanja umanjuje ako postoji objektivan dokaz o umanjenju vrijednosti proizašle iz jednog ili više događaja nastalih nakon početnog priznavanja imovine (značajne financijske teškoće dužnika, nepoštivanje ugovora poput nepodmirenja obveza ili zakašnjenja plaćanja, nastanak mogućnosti da će dužnik pokrenuti stečajni postupak ili postupak druge financijske reorganizacije).

Tijekom 2019. poduzimane su sve mjere za naplatu potraživanja: telefonski pozivi, kompenzacije, opomene i ovrhe.

| Opis                 | 2018.      | 2019.      |
|----------------------|------------|------------|
| Broj opomena         | 4.356      | 4.510      |
| Broj ovrha           | 449        | 838        |
| Finan.vrij.ovrha     | 310.312 kn | 934.999 kn |
| Naplaćeno po ovrhama | 245.207 kn | 534.967 kn |

U strukturi **potraživanja od kupaca** po visini duga, najveći dug na dan 31.12.2019. imaju slijedeći kupci:

### 3.1.1.1. Sporna potraživanja

| R.br. | Naziv kupca              | Iznos   | kn  |
|-------|--------------------------|---------|---|
| 1.    | Općina Dicmo             | 165.649 | (ovrha-podmireno u 2020.)                       |
| 2.    | VENEZIA – Hrvace         | 36.302  | (ovrhe)   |
| 3.    | ČAPORICE d.o.o. - Trilj  | 31.773  | (ovrhe)   |
| 4.    | DOVITA obrt - Sinj       | 28.980  | (ovrhe)   |
| 5.    | KRAGIĆ d.o.o.            | 27.170  | (ovrhe, pripojen novoj firmi koja je u blokadi) |
| 6.    | E-KOLEKTOR d.o.o. - Zg   | 21.280  | (predsteč. nag.-prijedlog za pokr.stečaja)      |
| 7.    | DALMACIJA obrt – Sinj    | 22.052  | (ovrhe)   |
| 8.    | NINJA obrt – Košute      | 15.532  | (ovrhe)   |
| 9.    | LAPONIJA j.d.o.o. – Sinj | 13.377  | (ovrhe)   |

### 3.1.1.2. Redovna potraživanja

| R.br. | Naziv kupca           | Iznos   | kn   |
|-------|-----------------------|---------|--|
| 1.    | Grad Sinj             | 160.688 | (podmireno u 2020.)                            |
| 2.    | Grad Trilj            | 62.626  | (podmireno u 01/2020.)                         |
| 3.    | CETINA d.o.o. - Sinj  | 42.350  | (redovni dug i predst.nag. – otplata po planu) |
| 4.    | TEKSTIL VLAKNO d.o.o. | 37.564  |  |
| 5.    | STUDENAC d.o.o.       | 34.741  | (kompenzacije)                                 |

### 3.2. Dugoročne obveze

Dugoročne obveze odnose se na obveze po financijskom leasingu za nabavu komunalne opreme i to:

| R.br. | Naziv                              | 2018.    | 2019.    |
|-------|------------------------------------|----------|----------|
| 1.    | Financijski leasing - OTP leasing  | 156.324  | 97.974   |
| 2.    | (Tekuće dospijeće dug.fin.najmova) | (58.350) | (60.576) |
|       |                                    | 97.974   | 37.398   |

Ugovor je sklopljen 2018. godine na razdoblje od 3 godine - za kupnju **Stroja za visokotlačno pranje vodom i parom – za čišćenje javnih površina.**

### 3.3. Kratkoročne obveze

Kratkoročne obveze sastoje se od:

| R.br. | Naziv  | 2018.     | 2019.     |
|-------|--|-----------|-----------|
| 1.    | Obveze prema dobavljačima                    | 615.213   | 547.396   |
| 2.    | Obveze prema zaposlenima                     | 449.500   | 449.269   |
| 3.    | Obveze za poreze, doprinose i slična davanja | 344.624   | 333.052   |
| 4.    | Tekuće dospijeće dug.fin.najmova             | 250.812   | 60.576    |
| 5.    | Ostale obveze                                | 9.220     | 16.076    |
|       |  | 1.669.369 | 1.406.369 |

#### 3.3.1. Obveze prema dobavljačima

U strukturi **obveza prema dobavljačima** po visini obveze na dan 31.12.2019., najveće obveze imamo prema slijedećim dobavljačima:

| R.br. | Naziv dobavljača         | Iznos  | kn |
|-------|--------------------------|--------|----|
| 1.    | HRVATSKA POŠTA d.d.      | 76.223 |    |
| 2.    | LUKOIL Croatia d.o.o.    | 62.200 |    |
| 3.    | JB NEVENKA KEKEZ         | 45.587 |    |
| 4.    | HAZARDER d.o.o           | 45.564 |    |
| 5.    | TOMMY d.o.o.             | 34.537 |    |
| 6.    | AUTO HRVATSKA PSC d.o.o. | 31.138 |    |
| 7.    | MATIĆ PROM, obrt         | 30.250 |    |

Sve navedene obveze prema dobavljačima podmirene su u 2020. godini.

### 3.3.2. Ostale kratkoročne obveze

**Obveze prema zaposlenima** odnose se na obračunatu plaću za prosinac 2019., koja je isplaćena u siječnju 2020. godine.

**Porezi i doprinosi** također su podmireni u siječnju 2020. godine.

**Tekuće dospijeće financijskih najмова** odnosi se na kratkoročnu obvezu za leasing – za nabavljeni stroj za visokotlačno pranje.

**Ostale obveze** odnose se na obveze za drugi dohodak i naknadu za OKFŠ.

## 4. MATERIJALNA IMOVINA

U 2019. godini nabavljena je slijedeća materijalna imovina:

|  |         |
|--|---------|
| - Kante PEHD 120 l – 1.200 kom           | 148.200 |
| - Kante PEHD 240 l – 1.000 kom           | 177.900 |
| - Kontejneri 7 m <sup>3</sup> - 3 kom    | 21.813  |
| - Sustav za čipiranje spremnika          | 46.818  |
| - Rider 316 TS AWD Husquarna             | 45.790  |
| - Freze za snijeg – 2 kom                | 21.492  |
| - Računalna oprema i software            | 15.000  |
| - Sustav za evidenciju dolazaka na posao | 19.642  |
| - Ostalo                                 | 38.523  |

---

|        |         |
|--------|---------|
| Ukupno | 535.177 |
|--------|---------|

---

## 5. STRUKTURA KAPITALA

Na dan 31.12.2019. godine struktura kapitala je slijedeća:

|                       |           |
|-----------------------|-----------|
| - Temeljni kapital    | 20.000    |
| - Ostale rezerve      | 2.647.936 |
| - Zadržana dobit      | 353.075   |
| - Dobit tekuće godine | 110.781   |

---

|         |           |
|---------|-----------|
| UKUPNO: | 3.131.792 |
|---------|-----------|

---



Koeficijent vlastitog financiranja (vlastiti kapital/ukupna imovina) iznosi **58,72 %**. Konzervativne ekonomske teorije preporučuju da bi za financijsku stabilnost poduzeća taj postotak trebao biti iznad 50 %, dok suvremene teorije dopuštaju već oko 30 %.

## 6. ZAKLJUČAK

Iz svega prethodno navedenog vidimo da je društvo Čistoća Cetinske krajine d.o.o. u 2019. godini poslovalo pozitivno – ostvarena je **neto-dobit** u iznosu od **110.780,53 kn**.

**Prihodi** su porasli za **14,00 %** u odnosu na 2018. godinu, a **rashodi** za **15,00 %**.

Imamo određene probleme s likvidnošću, pa imamo sklopljen Ugovor o revolving kreditu sa Hrvatskom poštanskom bankom u iznosu od **1.000.000,00 kn**.

Glavni uzrok nelikvidnosti je otežana mogućnost naplate potraživanja – na dan 31.12.2019. utužena potraživanja zajedno s troškovima ovrhe iznose **1.427.958 kn**.

Smatramo da je glavni uzrok tome ekonomska situacija (veliki broj blokiranih građana), na što ne možemo utjecati.

Unatoč tome, plaće, krediti te obveze prema državi i dobavljačima uredno se podmiruju.

Za potraživanja se poduzimaju sve mjere naplate: telefonski pozivi, opomene, ovrhe.

u 2019. godini krenulo se u nabavu pojedinačnih spremnika (preko 2.200 kom). što će se nastaviti i u narednim godinama, kako bi se što više zadovoljile potrebe i zahtjevi korisnika. Također se u 2020. planira nabava nekoliko komunalnih vozila.


## 7. PRIJEDLOG ZA RASPODJELU DOBITI IZ 2019. godine

Predlažem da se dobit za 2019. godinu u iznosu od **110.780,53 kn** rasporedi u **zadržanu dobit**.

U Sinju, 15. lipnja 2020.

Direktorica

Ivana Živaljić, univ.bacc.ing.industr.

  
**ČISTOĆA  
CETINSKE KRAJINE  
d.o.o.** ③